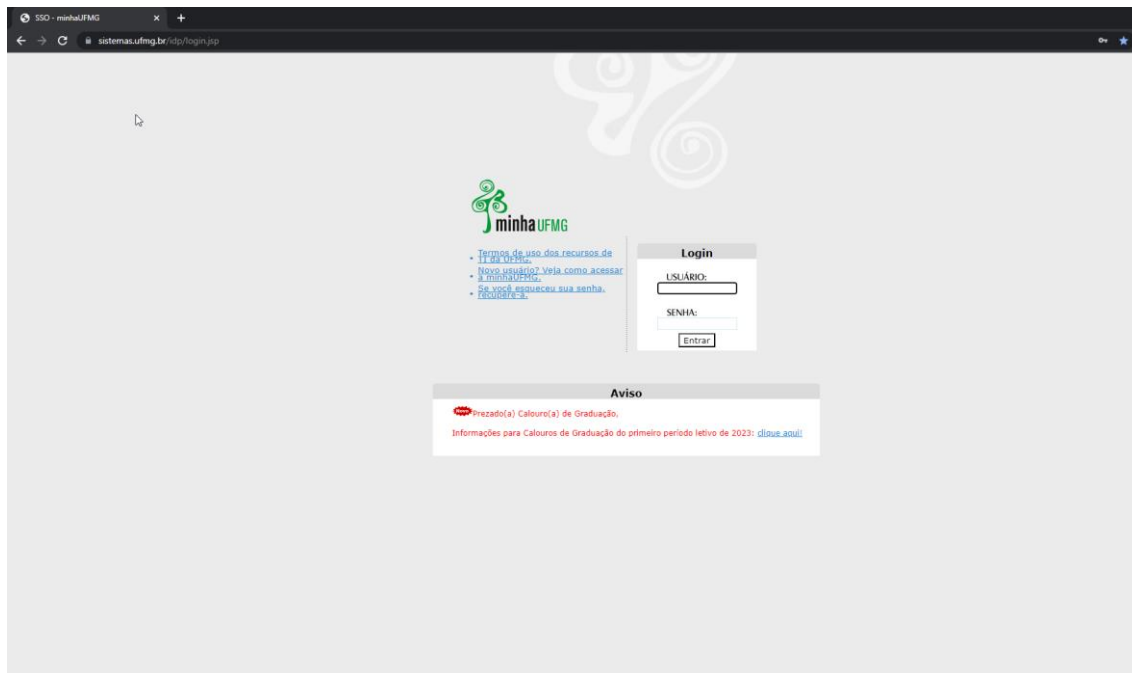


Para egressos:

1. Para emitir o Histórico escolar com QRcode - retirar no link <https://sistemas.ufmg.br/iaWeb>

Você será direcionado(a) para a página de login do Minha UFMG



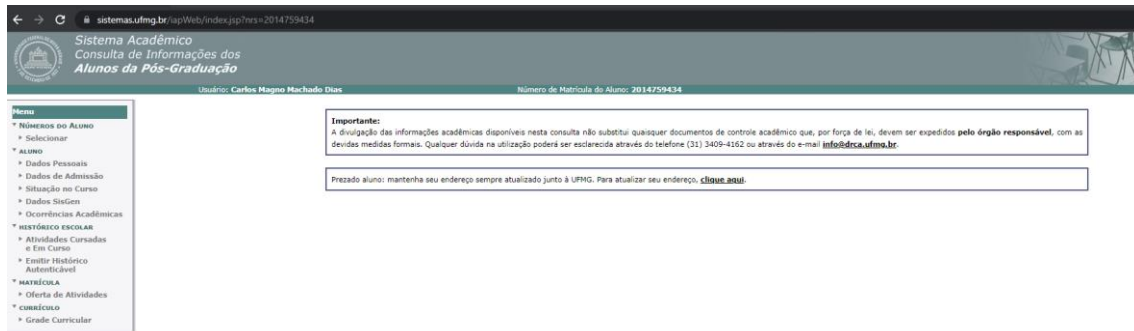
2. Inserir usuário e senha do minha UFMG

Em seguida aparecerá a seguinte tela:



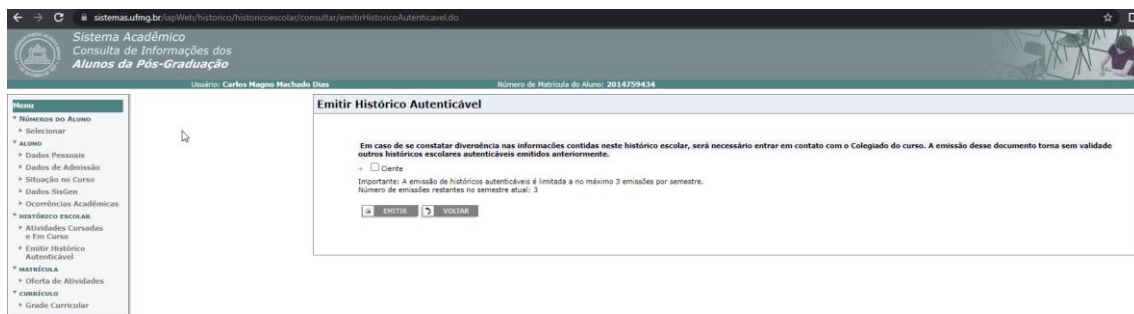
3. Na janela você deverá selecionar para qual matrícula deseja o documento.

Após selecionar a matrícula aparecerá a seguinte tela:



4. No menu à esquerda selecione “EMITIR HISTÓRICO AUTENTICÁVEL”

Aparecerá a seguinte tela:



5. Marque a janela ciente e em seguida clique em emitir.
Seu histórico será baixado automaticamente.